ГОСУДАРСТВЕННОЕ АВТОНОМНОЕ ПРОФЕССИОНАЛЬНОЕ ОБРАЗОВАТЕЛЬНОЕ УЧРЕЖДЕНИЕ МОСКОВСКОЙ ОБЛАСТИ
«ПРОФЕССИОНАЛЬНЫЙ КОЛЛЕДЖ «МОСКОВИЯ»

РАССМОТРЕНО
на педагогическом совете
Протокол № 2
от «14» ноября 2023 г.

УТВЕРЖДАЮ
Директор ГАПОУ МО «Профессиональный колледж «Московия»
_____ А.С. Гречанников
«16» ____11____ 2023 г.

СОГЛАСОВАНО
Начальник Московско- Домодедовского производственного участка Московской механизированной дистанции погрузочно-разгрузочных работ и коммерческих операций
_____ /Дохов Р.М./
«16» ____11____ 2023 г.

ПРОГРАММА ГОСУДАРСТВЕННОЙ ИТОГОВОЙ АТТЕСТАЦИИ

ГАПОУ МО « ПРОФЕССИОНАЛЬНЫЙ КОЛЛЕДЖ « МОСКОВИЯ»

по специальности 43.02.06 Сервис на транспорте (по видам транспорта);

специализация – железнодорожный транспорт

Форма обучения - очная
Квалификация –Специалист по сервису
Нормативный срок обучения на базе основного общего образования - 2 года 10 месяцев

ДОКУМЕНТ ПОДПИСАН
ЭЛЕКТРОННОЙ ПОДПИСЬЮ

Сертификат: 00DC1A9CFDB6B320C0BB833ABA073590F2
Владелец: Гречанников Андрей Сергеевич
Действителен: с 22.11.2023 до 14.02.2025

г. о. Домодедово
2023г.

Разработчики: Амбарникова Н.А., Паршина Т.М.

Рассмотрена на заседании ПЦК преподавателей дисциплин (модулей) УГС 23.00.00 Техника и технологии наземного транспорта, 43.00.00 Сервис и туризм (23.02.01 Организация перевозок и управление на транспорте (по видам), 43.02.06 Сервис на транспорте (по видам транспорта); специализация – железнодорожный транспорт

Протокол № 3 от «07» ноября 2023 года

Председатель Предметно-цикловой комиссии_____/Н.А. Амбарникова/

Содержание

I. Общие положения 4

II. Формы ГИА 5

III. Подготовка к проведению ГИА 7

IV. Проведение ГИА 14

V. Оценивание результатов ГИА 22

VI. Порядок подачи и рассмотрения апелляции 24

VII. Особенности проведения ГИА для выпускников из числа лиц с ограниченными возможностями здоровья, детей-инвалидов и инвалидов….. 27

Приложение 1……31

Приложение 2……33

Приложение 3……52

Приложение 4……53

Приложение 5……54

Приложение 6……55

Приложение 7……57

I. Общие положения

1.1 Настоящая Программа государственной итоговой аттестации (далее ГИА) разработана в соответствии с нормативными правовыми документами и локальными актами:

– Федеральным законом Российской Федерации «Об образовании в Российской Федерации» от 29 декабря 2012 года №273-ФЗ;

– Приказом Министерства просвещения Российской Федерации от 08 ноября 2021 г. №800 «Об утверждении Порядка проведения государственной итоговой аттестации по образовательным программам среднего профессионального образования» (с изменениями и дополнениями);

– Приказом Министерства образования и науки РФ от 24 августа 2022 г. №762 «Об утверждении Порядка организации и осуществления образовательной деятельности по образовательным программам среднего профессионального образования» (с изменениями и дополнениями);

– Приказом Минобрнауки России от 07.05.2014 №470 «Об утверждении федерального государственного образовательного стандарта среднего профессионального образования по специальности 43.02.06 Сервис на транспорте (по видам транспорта)» в части государственных требований к содержанию и уровню подготовки выпускников по соответствующей специальности, и оценке качества освоения образовательной программы;

– Порядком проведения государственной итоговой аттестации по образовательным программам среднего профессионального образования в ГАПОУ МО «Профессиональный колледж «Московия».

1.2 Обеспечение проведения ГИА осуществляется ГАПОУ МО «Профессиональный колледж «Московия», далее Колледж.

1.3 Колледж использует необходимые для организации образовательной деятельности средства обучения и воспитания при проведении ГИА выпускников.

1.4 Цель ГИА заключается в определении результатов освоения выпускниками образовательной программы среднего профессионального

образования соответствующую требованиям ФГОС СПО и имеющую государственную аккредитацию.

1.5 Результатом освоения образовательной программы является освоение выпускником общих, профессиональных компетенций и личностных результатов при изучении учебных дисциплин, профессиональных модулей и практической подготовки по каждому из основных видов профессиональной деятельности.

1.6 Лица, осваивающие образовательную программу среднего профессионального образования в форме самообразования вправе пройти экстерном государственную итоговую аттестацию в колледже, по имеющим государственную аккредитацию образовательным программам среднего профессионального образования, в соответствии с Порядком проведения государственной итоговой аттестации по образовательным программам среднего профессионального образования в ГАПОУ МО «Профессиональный колледж «Московия».

II. Формы ГИА

2.1 ГИА проводится в форме демонстрационного экзамена и защиты дипломной работы.

2.2 Демонстрационный экзамен направлен на определение уровня освоения выпускником материала, предусмотренного образовательной программой, и степени сформированности профессиональных умений и навыков путём проведения независимой экспертной оценки выполненных выпускником практических заданий в условиях реальных или смоделированных производственных процессов.

2.3 Демонстрационный экзамен проводится по базовому уровню на основании заявлений выпускников на основе требований к результатам освоения образовательных программ среднего профессионального образования, установленных ФГОС СПО.

2.4 Демонстрационный экзамен базового уровня проводится с

использованием единых оценочных материалов, включающих в себя конкретные комплекты оценочной документации, варианты заданий и критерии оценивания, разрабатываемых оператором.

2.5 Министерство просвещения Российской Федерации обеспечивает размещение разработанных комплектов оценочной документации на официальном сайте оператора в информационно-телекоммуникационной сети «Интернет» (далее - сеть «Интернет») не позднее 1 октября года, предшествующего проведению ГИА.

2.6 Демонстрационный экзамен проводится в центре проведения демонстрационного экзамена (далее - центр проведения экзамена), представляющем собой площадку, оборудованную и оснащенную в соответствии с комплектом оценочной документации.

2.7 Сроки проведения **демонстрационного экзамена** устанавливаются Колледжем в соответствии с учебным планом по специальности 43.02.06 Сервис на транспорте (по видам транспорта), специализация – железнодорожный транспорт.

2.8 Дипломная работа направлена на систематизацию и закрепление теоретических знаний выпускника по специальности, а также определение уровня готовности выпускника к самостоятельной профессиональной деятельности. Дипломная работа предполагает самостоятельную подготовку (написание) выпускником работы, демонстрирующего уровень знаний выпускника в рамках выбранной темы, а также сформированность его профессиональных умений и навыков.

2.9 Тематика дипломных работ определяется Колледжем (Приложение 1). Выпускнику предоставляется право выбора темы дипломной работы, в том числе предложения своей темы с необходимым обоснованием целесообразности ее разработки для практического применения. Тема дипломной работы должна соответствовать содержанию одного или нескольких профессиональных модулей, входящих в образовательную программу среднего профессионального образования.

2.10 Для подготовки дипломной работы выпускнику назначается руководитель и при необходимости консультанты, оказывающие выпускнику методическую поддержку.

2.11 Закрепление за выпускниками тем дипломных работ, назначение руководителей и консультантов осуществляется приказом директора Колледжа.

2.12 Защита дипломных работ проводятся на открытых заседаниях ГЭК с участием не менее двух третей ее состава.

2.13 Сроки выполнения и защиты дипломных работ:

– выполнение дипломной работы с 19 мая по 14 июня;

– защита дипломной работы с 15 июня по 28 июня.

III. Подготовка к проведению ГИА

3.1 В целях определения соответствия результатов освоения выпускниками имеющих государственную аккредитацию образовательных программ среднего профессионального образования соответствующим требованиям ФГОС СПО ГИА проводится государственной экзаменационной комиссией (далее - ГЭК), создаваемой Колледжем по каждой укрупненной группе профессий, специальностей среднего профессионального образования либо по усмотрению образовательной организации по отдельным профессиям и специальностям среднего профессионального образования.

3.2 ГЭК формируется из числа педагогических работников образовательных организаций, лиц, приглашенных из сторонних организаций, в том числе:

– педагогических работников;

– представителей организаций-партнеров, направление деятельности которых соответствует области профессиональной деятельности, к которой готовятся выпускники;

– экспертов организации, наделенной полномочиями по обеспечению прохождения ГИА в форме демонстрационного экзамена, обладающих профессиональными знаниями, навыками и опытом в сфере, соответствующей

профессии, специальности среднего профессионального образования, по которой проводится демонстрационный экзамен (далее - эксперты).

3.3 Состав ГЭК утверждается приказом директора Колледжа и действует в течение одного календарного года. В состав ГЭК входят председатель ГЭК, заместитель председателя ГЭК и члены ГЭК.

3.4 ГЭК возглавляет председатель, который организует и контролирует деятельность ГЭК, обеспечивает единство требований, предъявляемых к выпускникам. Председатель ГЭК утверждается не позднее 20 декабря текущего года на следующий календарный год (с 1 января по 31 декабря) по представлению Колледжа Министерством образования Московской области.

Председателем ГЭК образовательной организации утверждается лицо, не работающее в образовательной организации, из числа:

- руководителей или заместителей руководителей организаций, осуществляющих образовательную деятельность, соответствующую области профессиональной деятельности, к которой готовятся выпускники;
- представителей работодателей или их объединений, организаций – партнеров, включая экспертов, при условии, что направление деятельности данных представителей соответствует области профессиональной деятельности, к которой готовятся выпускники.

3.5 Директор Колледжа является заместителем председателя ГЭК. В случае создания в Колледже нескольких ГЭК назначается несколько заместителей председателя ГЭК из числа заместителей руководителя образовательной организации или педагогических работников.

3.6 При проведении демонстрационного экзамена в составе ГЭК создается экспертная группа из числа экспертов (далее - экспертная группа).

3.7 Экспертную группу возглавляет главный эксперт, назначаемый из числа экспертов, включенных в состав ГЭК. Главный эксперт организует и контролирует деятельность возглавляемой экспертной группы, обеспечивает соблюдение всех требований к проведению демонстрационного экзамена и не участвует в оценивании результатов демонстрационного экзамена.

3.8 К ГИА допускаются выпускники, не имеющие академической задолженности и в полном объеме выполнившие учебный план или индивидуальный учебный план.

3.9 Комплект оценочной документации (Приложение 2) включает комплекс требований для проведения демонстрационного экзамена, перечень оборудования и оснащения, расходных материалов, средств обучения и воспитания, план застройки площадки демонстрационного экзамена, требования к составу экспертных групп, инструкции по технике безопасности (охране труда), а также образцы заданий.

Задание демонстрационного экзамена включает комплексную практическую задачу, моделирующую профессиональную деятельность и выполняемую в режиме реального времени.

3.10 Государственная итоговая аттестация включает подготовку и защиту дипломной работы. Обязательное требование – соответствие тематики дипломной работы содержанию одного или нескольким профессиональным модулям.

3.11 Выполнение и защита дипломной работы является завершающим этапом обучения и необходимым условием присуждения квалификации – «Специалист по сервису на транспорте» по специальности 43.02.06 Сервис на транспорте (по видам транспорта).

3.12 Дипломная работа, являясь этапом образовательного процесса, преследует цели пополнения, закрепления и развития знаний и умений, приобретенных на предшествующих этапах обучения. Работа над дипломной работой предполагает высокую степень самостоятельности выпускника, предоставляет возможности для самореализации и творческого самовыражения.

3.13 Формирование и развитие этих качеств личности, созидательного, инновационного типа мышления и составляет основу современной концепции образования. Ориентируясь на достижение общих целей образования, следует учитывать те основные требования и показатели, по которым производится

оценка выполнения и защиты дипломной работы и уровня профессиональной подготовленности выпускников:

1) умение четко формулировать рассматриваемую задачу, определять ее актуальность и значимость, структурировать решаемую задачу;

2) обоснованно выбирать и корректно использовать наиболее эффективные методы решения задач;

3) уметь генерировать и анализировать альтернативные варианты и принимать оптимальные решения с учетом множественности критериев, влияющих факторов и характера информации;

4) использовать в работе современные информационные технологии, средства компьютерной техники и их программное обеспечение;

5) уметь осуществлять поиск научно-технической информации и работать со специальной литературой;

6) грамотно, с использованием специальной терминологии и лексики, четко, в логической последовательности излагать содержание выполненных разработок.

3.14. В дипломной работе должны содержаться следующие структурные части в порядке их следования:

– отзыв руководителя (вкладывается);
– рецензия (вкладывается);
– титульный лист, оформленный в соответствии с установленными требованиями (Приложение 3);
– задание на выполнение дипломной работы (Приложение 4);
– график выполнения дипломной работы (Приложение 5);
– содержание;
– введение;
– основная часть дипломной работы (разделы и подразделы);
– заключение;
– список использованных источников;

– приложения (при наличии);

– перечень условных обозначений, специальных терминов и сокращений (желательно, но не обязательно).

3.15. Содержание включает введение, наименование всех разделов и подразделов, пунктов (если они имеют наименование), выводы после раздела, заключение, список использованных источников и наименования приложений с указанием номеров страниц, с которых начинаются эти элементы.

Во введении обосновывается актуальность выбранной темы; формулируются цель и задачи дипломной работы, объект и предмет исследования; дается характеристика информационной базы; дается обзор источников и соответствующей отечественной и зарубежной литературы с анализом авторских концепций по исследуемой проблеме; дается краткая характеристика структуры дипломной работы.

Содержание дипломной работы (разделы, подразделы, их количество) определяется ее темой и направлением исследования.

Дипломная работа, представляет теоретическое исследование и описывает историю развития проблемы исследования, раскрыть понятие и сущность изучаемого явления, уточняются формулировки и рассматриваются существующие методические подходы к анализу данной проблемы и др.

Количество разделов дипломной работы два и один-два подраздела в каждом основном разделе.

Разрешается размещение графических материалов (иллюстрации, изображения, схемы, диаграммы, графики и др.) в целях установления свойств и характеристик объекта или в качестве иллюстраций для лучшего понимания текста. Рекомендуется, чтобы каждый раздел дипломной работы заканчивался выводом, где кратко обобщают работу, проделанную по разделу.

Заключение дипломной работы должно содержать общие выводы и подводит итог решения тех задач, которые были поставлены в дипломной работе.

Список использованных источников включает источники и литературу, которыми пользовался автор при изучении темы и написании дипломной работы, а также должен быть организован в соответствии с едиными требованиями библиографического описания произведений печати.

Приложения помещают после списка использованных источников в порядке их упоминания в тексте. Приложения в общий объем работы не входят.

3.16. Дипломная работа должна представлять собой самостоятельное законченное исследование на заданную тему, написанное лично автором под руководством дипломного руководителя, свидетельствующее об умении автора работать с источниками, обобщать и анализировать фактический материал, используя теоретические знания, полученные при освоении профессиональной образовательной программы.

Работа должна свидетельствовать о способности автора к систематизации, закреплению и расширению полученных во время учебы теоретических знаний по общепрофессиональным дисциплинам и профессиональным модулям, применению этих знаний при решении разрабатываемых в дипломной работе вопросов и проблем.

3.17. Требования к дипломной работе:

Общий объем дипломной работы должен составлять не менее 40 страниц машинописного текста.

Дипломная работа должна быть оформлена на одной стороне листа бумаги формата А4. Текст следует печатать через 1,5 интервала (шрифт «Times New Roman», размер шрифта – 14 пт.), соблюдая следующие размеры полей: левое – 30 мм; правое – 15 мм; верхнее – 20 мм; нижнее – 20 мм.

Все листы дипломной работы должны быть пронумерованы арабскими цифрами. Титульный лист, задание на выполнение дипломной работы, график выполнения дипломной работы и содержание включают в общую нумерацию работы, но номера страниц на них не ставят. Нумерация страниц производится последовательно, начиная с пятой страницы (Введение), номера страниц проставляются внизу страницы с форматированием по центру.

Разделы и подразделы должны иметь заголовки. Каждый раздел начинается с новой страницы, подразделы располагаются друг за другом. Заголовки разделов оформляют симметрично тексту, заголовки подразделов с абзаца. Заголовки разделов печатаются большими буквами, заголовки подразделов - строчными буквами, заголовки не подчеркиваются, в конце точки не ставятся. Заголовки разделов нумеруются римскими цифрами, а подразделы нумеруются арабскими цифрами. Номер подраздела состоит из номера раздела и подраздела, разделенных точкой.

Для наглядности в дипломную работу включаются таблицы и графики. Графики выполняются четко в строгом соответствии с требованиями деловой документации.

Излагать материал в дипломной работе следует четко, ясно, от третьего лица, применяя принятую научную терминологию, избегая повторений и общеизвестных положений, имеющихся в учебниках и учебных пособиях.

После заключения, начиная с новой страницы, необходимо поместить список использованных источников. В список включаются все источники по теме, с которыми выпускник ознакомился при написании работы.

Приложения помещают после списка использованных источников в порядке их упоминания в тексте. Каждое приложение следует начинать с нового листа, в правом верхнем углу которого пишется слово «Приложение» и номер, обозначенный арабской цифрой (без знака №). В левом нижнем углу можно указывать, на основании каких источников составлено приложение. Объем приложений не ограничивается.

Дипломный руководитель составляет отзыв на дипломную работу (Приложение 6). После получения отзыва на дипломную работу изменения в ее содержание выпускник может вносить только по согласованию с дипломным руководителем.

После согласования окончательного варианта дипломной работы с дипломным руководителем, работу, аккуратно напечатанную, брошюруют и переплетают в жесткий переплет.

Дипломная работа подлежит рецензированию с целью получения дополнительной объективной оценки труда выпускника специалистами в соответствующей области. В Приложении 7 представлен образец рецензии.

Выполненные работы рецензируются специалистами из числа работников предприятий, организаций, преподавателей образовательных организаций, владеющих вопросами, связанными с тематикой выпускных квалификационных работ. Внесение изменений в дипломную работу после получения рецензии не допускается.

IV. Проведение ГИА

4.1 Демонстрационный экзамен проводится с использованием комплектов оценочной документации (Приложение 2)

4.2 Задания демонстрационного экзамена доводятся до главного эксперта в день, предшествующий дню начала демонстрационного экзамена. Колледж обеспечивает необходимые технические условия для обеспечения заданиями во время демонстрационного экзамена выпускников, членов ГЭК, членов экспертной группы.

4.3 Центр проведения демонстрационного экзамена располагается на территории Колледжа. Выпускники проходят демонстрационный экзамен в центре проведения экзамена в составе экзаменационных групп.

4.4 Место расположения центра проведения экзамена, дата и время начала проведения демонстрационного экзамена, расписание сдачи экзаменов в составе экзаменационных групп, планируемая продолжительность проведения демонстрационного экзамена, технические перерывы в проведении демонстрационного экзамена определяются планом проведения демонстрационного экзамена, утверждаемым ГЭК совместно с Колледжем не позднее чем за двадцать календарных дней до даты проведения демонстрационного экзамена.

Колледж знакомит с планом проведения демонстрационного экзамена выпускников, сдающих демонстрационный экзамен и лиц, обеспечивающих

проведение демонстрационного экзамена в срок не позднее чем за пять рабочих дней до даты проведения экзамена.

4.5 Количество, общая площадь и состояние помещений, предоставляемых для проведения демонстрационного экзамена, должны обеспечивать проведение демонстрационного экзамена в соответствии с комплектом оценочной документации.

4.6 Центр проведения экзамена может быть дополнительно обследован оператором на предмет соответствия условиям, установленным комплектом оценочной документации, в том числе в части наличия расходных материалов.

4.7 Не позднее чем за один рабочий день до даты проведения демонстрационного экзамена главным экспертом проводится проверка готовности центра проведения экзамена в присутствии членов экспертной группы, выпускников, а также технического эксперта, назначаемого организацией, на территории которой расположен центр проведения экзамена, ответственного за соблюдение установленных норм и правил охраны труда и техники безопасности.

Главным экспертом осуществляется осмотр центра проведения демонстрационного экзамена, распределение обязанностей между членами экспертной группы по оценке выполнения заданий демонстрационного экзамена, а также распределение рабочих мест (жеребьевка команд) между выпускниками с использованием способа случайной выборки. Результаты распределения обязанностей между членами экспертной группы и распределения рабочих мест (жеребьевки команд) между выпускниками фиксируются главным экспертом в соответствующих протоколах.

4.8 Выпускники знакомятся со своими рабочими местами, под руководством главного эксперта, а также повторно знакомятся с планом проведения демонстрационного экзамена, условиями оказания первичной медицинской помощи в центре проведения экзамена. Факт ознакомления отражается главным экспертом в протоколе распределения рабочих мест.

4.9 Технический эксперт под подпись знакомит главного эксперта,

членов экспертной группы, выпускников с требованиями охраны труда и безопасности производства.

4.10 В день проведения демонстрационного экзамена в центре проведения экзамена присутствуют:

а) руководитель (уполномоченный представитель) организации, на базе которой организован центр проведения экзамена;

б) не менее одного члена ГЭК, не считая членов экспертной группы;

в) члены экспертной группы;

г) главный эксперт;

д) представители организаций-партнеров (по согласованию с Колледжем);

е) выпускники;

ж) технический эксперт;

з) представитель Колледжа, ответственный за сопровождение выпускников к центру проведения экзамена (при необходимости);

и) тьютор (ассистент), оказывающий необходимую помощь выпускнику из числа лиц с ограниченными возможностями здоровья, детей-инвалидов, инвалидов (далее - тьютор (ассистент);

к) организаторы, назначенные Колледжем из числа педагогических работников, оказывающее содействие главному эксперту в обеспечении соблюдения всех требований к проведению демонстрационного экзамена.

В случае отсутствия в день проведения демонстрационного экзамена в центре проведения экзамена лиц, указанных в настоящем пункте, решение о проведении демонстрационного экзамена принимается главным экспертом, о чем главным экспертом вносится соответствующая запись в протокол проведения демонстрационного экзамена.

Допуск выпускников в центр проведения экзамена осуществляется главным экспертом на основании документов, удостоверяющих личность.

4.11 В день проведения демонстрационного экзамена в центре проведения экзамена могут присутствовать:

а) должностные лица органа исполнительной власти субъекта Российской

Федерации, осуществляющего управление в сфере образования (по решению указанного органа);

б) представители оператора (по согласованию с Колледжем);

в) медицинские работники (по решению организации, на территории которой располагается центр проведения демонстрационного экзамена);

г) представители организаций-партнеров (по решению таких организаций по согласованию с Колледжем).

Указанные в настоящем пункте лица присутствуют в центре проведения экзамена в день проведения демонстрационного экзамена на основании документов, удостоверяющих личность.

4.12 Лица, указанные в пунктах 4.10 и 4.11 настоящего Положения, обязаны:

– соблюдать установленные требования по охране труда и производственной безопасности, выполнять указания технического эксперта по соблюдению указанных требований;

– пользоваться средствами связи исключительно по вопросам служебной необходимости, в том числе в рамках оказания необходимого содействия главному эксперту;

– не мешать и не взаимодействовать с выпускниками при выполнении ими заданий, не передавать им средства связи и хранения информации, иные предметы и материалы.

4.13 Члены ГЭК, не входящие в состав экспертной группы, наблюдают за ходом проведения демонстрационного экзамена и вправе сообщать главному эксперту о выявленных фактах нарушения Порядка проведения демонстрационного экзамена (далее - Порядок).

4.14 Члены экспертной группы осуществляют оценку выполнения заданий демонстрационного экзамена самостоятельно.

4.15 Главный эксперт вправе давать указания по организации и проведению демонстрационного экзамена, обязательные для выполнения лицами, привлеченными к проведению демонстрационного экзамена, и

выпускникам, удалять из центра проведения экзамена лиц, допустивших грубое нарушение требований Порядка, требований охраны труда и безопасности производства, а также останавливать, приостанавливать и возобновлять проведение демонстрационного экзамена при возникновении необходимости устранения грубых нарушений требований Порядка, требований охраны труда и производственной безопасности.

Главный эксперт может делать заметки о ходе демонстрационного экзамена и обязан находиться в центре проведения экзамена до окончания демонстрационного экзамена, осуществлять контроль за соблюдением лицами, привлеченными к проведению демонстрационного экзамена, выпускниками требований Порядка.

4.16 При привлечении медицинского работника организация, на базе которой организован центр проведения экзамена, обязана организовать помещение, оборудованное для оказания первой помощи и первичной медико-санитарной помощи.

4.17 Технический эксперт вправе:

– наблюдать за ходом проведения демонстрационного экзамена;

– давать разъяснения и указания лицам, привлеченным к проведению демонстрационного экзамена, выпускникам по вопросам соблюдения требований охраны труда и производственной безопасности;

– сообщать главному эксперту о выявленных случаях нарушений лицами, привлеченными к проведению демонстрационного экзамена, выпускниками требований охраны труда и требований производственной безопасности, а также невыполнения такими лицами указаний технического эксперта, направленных на обеспечение соблюдения требований охраны труда и производственной безопасности;

– останавливать в случаях, требующих немедленного решения, в целях охраны жизни и здоровья лиц, привлеченных к проведению демонстрационного экзамена, выпускников действия выпускников по

выполнению заданий, действия других лиц, находящихся в центре проведения экзамена с уведомлением главного эксперта.

4.18 Представитель Колледжа располагается в изолированном от центра проведения экзамена помещении.

4.19 Колледж обязан не позднее чем за один рабочий день до дня проведения демонстрационного экзамена уведомить главного эксперта об участии в проведении демонстрационного экзамена тьютора (ассистента).

4.20 Выпускники вправе:

– пользоваться оборудованием центра проведения экзамена, необходимыми материалами, средствами обучения и воспитания в соответствии с требованиями комплекта оценочной документации, задания демонстрационного экзамена;

– получать разъяснения технического эксперта по вопросам безопасной и бесперебойной эксплуатации оборудования центра проведения экзамена;

Выпускники обязаны:

– во время проведения демонстрационного экзамена не пользоваться и не иметь при себе средства связи, носители информации, средства ее передачи и хранения, а также иное оборудование и материалы, запрещенные на площадке в соответствии с Приложением 2;

– во время проведения демонстрационного экзамена использовать только средства обучения и воспитания, разрешенные комплектом оценочной документации;

– во время проведения демонстрационного экзамена не взаимодействовать с другими выпускниками, экспертами, иными лицами, находящимися в центре проведения экзамена, если это не предусмотрено комплектом оценочной документации и заданием демонстрационного экзамена.

Выпускники могут иметь при себе лекарственные средства и питание, прием которых осуществляется в специально отведенном для этого помещении

согласно плану проведения демонстрационного экзамена за пределами центра проведения экзамена.

4.21 Допуск выпускников к выполнению заданий осуществляется при условии обязательного их ознакомления с требованиями охраны труда и производственной безопасности.

4.22 В соответствии с планом проведения демонстрационного экзамена главный эксперт знакомит выпускников с модулями заданий.

4.23 После ознакомления с модулями заданий демонстрационного экзамена выпускники занимают свои рабочие места в соответствии с протоколом распределения рабочих мест.

4.24 После того, как все выпускники и лица, привлеченные к проведению демонстрационного экзамена, займут свои рабочие места в соответствии с требованиями охраны труда и производственной безопасности, главный эксперт объявляет о начале демонстрационного экзамена.

Время начала демонстрационного экзамена фиксируется в протоколе проведения демонстрационного экзамена, составляемом главным экспертом по каждой экзаменационной группе.

После объявления главным экспертом начала демонстрационного экзамена выпускники приступают к выполнению заданий демонстрационного экзамена.

4.25 Демонстрационный экзамен проводится при неукоснительном соблюдении выпускниками, лицами, привлеченными к проведению демонстрационного экзамена, требований охраны труда и производственной безопасности, а также с соблюдением принципов объективности, открытости и равенства выпускников.

4.26 Центр проведения экзамена может быть оборудован средствами видеонаблюдения, позволяющими осуществлять видеозапись хода проведения демонстрационного экзамена.

4.27 Видеоматериалы о проведении демонстрационного экзамена в случае осуществления видеозаписи подлежат хранению в образовательной

организации не менее одного года с момента завершения демонстрационного экзамена.

4.28 Явка выпускника, его рабочее место, время завершения выполнения задания демонстрационного экзамена подлежат фиксации главным экспертом в протоколе проведения демонстрационного экзамена.

4.29 В случае удаления из центра проведения экзамена выпускника, лица, привлеченного к проведению демонстрационного экзамена, или присутствующего в центре проведения экзамена, главным экспертом составляется акт об удалении. Результаты ГИА выпускника, удаленного из центра проведения экзамена, аннулируются ГЭК, и такой выпускник признается ГЭК не прошедшим ГИА по неуважительной причине.

4.30 Главный эксперт сообщает выпускникам о течении времени выполнения задания демонстрационного экзамена каждые 60 минут, а также за 30 и 5 минут до окончания времени выполнения задания.

4.31 После объявления главным экспертом окончания времени выполнения заданий выпускники прекращают любые действия по выполнению заданий демонстрационного экзамена.

Технический эксперт обеспечивает контроль за безопасным завершением работ выпускниками в соответствии с требованиями производственной безопасности и требованиями охраны труда.

4.32 Выпускник по собственному желанию может завершить выполнение задания досрочно, уведомив об этом главного эксперта.

4.33 Результаты выполнения выпускниками заданий демонстрационного экзамена подлежат фиксации экспертами экспертной группы в соответствии с требованиями комплекта оценочной документации и задания демонстрационного экзамена.

4.34 Защита дипломных работ проводятся на открытых заседаниях ГЭК с участием не менее двух третей ее состава.

V.Оценивание результатов ГИА

5.1 Результаты проведения ГИА оцениваются с проставлением одной из отметок: «отлично», «хорошо», «удовлетворительно», «неудовлетворительно» - и объявляются в тот же день после оформления протоколов заседаний ГЭК.

5.2 Процедура оценивания результатов выполнения заданий демонстрационного экзамена осуществляется членами экспертной группы по 100-бальной системе в соответствии с требованиями комплекта оценочной документации.

5.3 Баллы выставляются в протоколе проведения демонстрационного экзамена, который подписывается каждым членом экспертной группы и утверждается главным экспертом после завершения экзамена для экзаменационной группы.

При выставлении баллов присутствует член ГЭК, не входящий в экспертную группу, присутствие других лиц запрещено.

Подписанный членами экспертной группы и утвержденный главным экспертом протокол проведения демонстрационного экзамена далее передается в ГЭК для выставления оценок по итогам ГИА.

Оригинал протокола проведения демонстрационного экзамена передается на хранение в образовательную организацию в составе архивных документов.

5.4 Статус победителя, призера чемпионатов профессионального мастерства, проведённых Агентством (Союзом «Агентство развития профессиональных сообществ и рабочих кадров «Профессионалы» и участника национальной сборной России по профессиональному мастерству по стандартам «Ворлдскиллс» выпускника по профилю осваиваемой образовательной программы среднего профессионального образования засчитывается в качестве, оценки «отлично» по демонстрационному экзамену в рамках проведения ГИА по данной образовательной программе среднего профессионального образования.

5.5 В случае досрочного завершения ГИА выпускником по

независящим от него причинам результаты ГИА оцениваются по фактически выполненной работе, или по заявлению такого выпускника ГЭК принимается решение об аннулировании результатов ГИА, а такой выпускник признается ГЭК не прошедшим ГИА по уважительной причине.

5.6 Решения ГЭК принимаются на закрытых заседаниях простым большинством голосов членов ГЭК, участвующих в заседании, при обязательном присутствии председателя комиссии или его заместителя. При равном числе голосов голос председательствующего на заседании ГЭК является решающим.

5.7 Решение ГЭК оформляется протоколом, который подписывается председателем ГЭК, в случае его отсутствия заместителем ГЭК и секретарем ГЭК и хранится в архиве образовательной организации.

5.8 Выпускникам, не прошедшим ГИА по уважительной причине, в том числе не явившимся для прохождения ГИА по уважительной причине (далее - выпускники, не прошедшие ГИА по уважительной причине), предоставляется возможность пройти ГИА без отчисления из образовательной организации.

5.9 Выпускники, не прошедшие ГИА по неуважительной причине, в том числе не явившиеся для прохождения ГИА без уважительных причин (далее - выпускники, не прошедшие ГИА по неуважительной причине) и выпускники, получившие на ГИА неудовлетворительные результаты, могут быть допущены образовательной организацией для повторного участия в ГИА не более двух раз.

5.10 Дополнительные заседания ГЭК организуются в установленные Колледжем сроки, но не позднее четырех месяцев после подачи заявления выпускником, не прошедшим ГИА по уважительной причине.

5.11 Выпускники, не прошедшие ГИА по неуважительной причине, и выпускники, получившие на ГИА неудовлетворительные результаты, отчисляются из Колледжа и проходят ГИА не ранее чем через шесть месяцев после прохождения ГИА впервые.

Для прохождения ГИА выпускники, не прошедшие ГИА по

неуважительной причине, и выпускники, получившие на ГИА неудовлетворительные результаты, восстанавливаются в образовательной организации на период времени, установленный образовательной организацией самостоятельно, но не менее предусмотренного календарным учебным графиком для прохождения ГИА соответствующей образовательной программы среднего профессионального образования.

VI. Порядок подачи и рассмотрения апелляции

6.1 По результатам ГИА выпускник имеет право подать в апелляционную комиссию письменную апелляцию о нарушении, по его мнению, Порядка проведения ГИА и (или) несогласии с результатами ГИА (далее - апелляция).

6.2 Апелляция подается лично выпускником или родителями (законными представителями) несовершеннолетнего выпускника в апелляционную комиссию Колледжа.

Апелляция о нарушении Порядка проведения ГИА подается непосредственно в день проведения ГИА, в том числе до выхода из центра проведения демонстрационного экзамена.

Апелляция о несогласии с результатами ГИА подается не позднее следующего рабочего дня после объявления результатов ГИА.

6.3 Апелляция рассматривается апелляционной комиссией не позднее трех рабочих дней с момента ее поступления.

6.4 Состав апелляционной комиссии утверждается образовательной организацией одновременно с утверждением состава ГЭК.

6.5 Апелляционная комиссия состоит из председателя апелляционной комиссии, не менее пяти членов апелляционной комиссии и секретаря апелляционной комиссии из числа педагогических работников образовательной организации, не входящих в данном учебном году в состав ГЭК. Председателем апелляционной комиссии может быть назначено лицо из числа руководителей или заместителей руководителей организаций,

осуществляющих образовательную деятельность, соответствующую области профессиональной деятельности, к которой готовятся выпускники, представителей организаций-партнеров или их объединений, включая экспертов, при условии, что направление деятельности данных представителей соответствует области профессиональной деятельности, к которой готовятся выпускники, при условии, что такое лицо не входит в состав ГЭК.

6.6 Апелляция рассматривается на заседании апелляционной комиссии с участием не менее двух третей ее состава.

На заседание апелляционной комиссии приглашается председатель соответствующей ГЭК, а также главный эксперт при проведении ГИА в форме демонстрационного экзамена.

При проведении ГИА в форме демонстрационного экзамена по решению председателя апелляционной комиссии к участию в заседании комиссии могут быть также привлечены члены экспертной группы, технический эксперт.

По решению председателя апелляционной комиссии заседание апелляционной комиссии может пройти с применением средств видео, конференцсвязи, а равно посредством предоставления письменных пояснений по поставленным апелляционной комиссией вопросам.

Выпускник, подавший апелляцию, имеет право присутствовать при рассмотрении апелляции.

С несовершеннолетним выпускником имеет право присутствовать один из родителей (законных представителей).

Указанные лица должны при себе иметь документы, удостоверяющие личность.

6.7 Рассмотрение апелляции не является пересдачей ГИА.

6.8 При рассмотрении апелляции о нарушении Порядка проведения ГИА апелляционная комиссия устанавливает достоверность изложенных в ней сведений и выносит одно из следующих решений:

– об отклонении апелляции, если изложенные в ней сведения о нарушениях Порядка проведения ГИА не подтвердились и (или) не повлияли

на результат ГИА;

– об удовлетворении апелляции, если изложенные в ней сведения о допущенных нарушениях Порядка проведения ГИА подтвердились и повлияли на результат ГИА.

В последнем случае результаты проведения ГИА подлежат аннулированию, в связи с чем протокол о рассмотрении апелляции не позднее следующего рабочего дня передается в ГЭК для реализации решения апелляционной комиссии. Выпускнику предоставляется возможность пройти ГИА в дополнительные сроки, установленные образовательной организацией без отчисления такого выпускника из образовательной организации в срок не более четырёх месяцев после подачи апелляции.

6.9 В случае рассмотрения апелляции о несогласии с результатами ГИА, полученными при прохождении демонстрационного экзамена, секретарь ГЭК не позднее следующего рабочего дня с момента поступления апелляции направляет в апелляционную комиссию протокол заседания ГЭК, протокол проведения демонстрационного экзамена, письменные ответы выпускника (при их наличии), результаты работ выпускника, подавшего апелляцию, видеозаписи хода проведения демонстрационного экзамена (при наличии).

В случае рассмотрения апелляции о несогласии с результатами ГИА, полученными при защите дипломной работы, секретарь ГЭК не позднее следующего рабочего дня с момента поступления апелляции направляет в апелляционную комиссию дипломную работу, протокол заседания ГЭК.

6.10 В результате рассмотрения апелляции о несогласии с результатами ГИА апелляционная комиссия принимает решение об отклонении апелляции и сохранении результата ГИА либо об удовлетворении апелляции и выставлении иного результата ГИА. Решение апелляционной комиссии не позднее следующего рабочего дня передается в ГЭК. Решение апелляционной комиссии является основанием для аннулирования ранее выставленных результатов ГИА выпускника и выставления новых результатов в соответствии с мнением апелляционной комиссии.

6.11 Решение апелляционной комиссии принимается простым большинством голосов. При равном числе голосов голос председательствующего на заседании апелляционной комиссии является решающим.

Решение апелляционной комиссии доводится до сведения подавшего апелляцию выпускника в течение трех рабочих дней со дня заседания апелляционной комиссии.

6.12 Решение апелляционной комиссии является окончательным и пересмотру не подлежит.

6.13 Решение апелляционной комиссии оформляется протоколом, который подписывается председателем (заместителем председателя) и секретарем апелляционной комиссии и хранится в архиве образовательной организации.

VII. Особенности проведения ГИА для выпускников из числа лиц с ограниченными возможностями здоровья, детей-инвалидов и инвалидов

7.1 Для выпускников из числа лиц с ограниченными возможностями здоровья и выпускников из числа детей-инвалидов и инвалидов проводится ГИА с учетом особенностей психофизического развития, индивидуальных возможностей и состояния здоровья таких выпускников (далее - индивидуальные особенности).

7.2 При проведении ГИА обеспечивается соблюдение следующих общих требований:

– проведение ГИА для выпускников с ограниченными возможностями здоровья, выпускников из числа детей-инвалидов и инвалидов в одной аудитории совместно с выпускниками, не имеющими ограниченных возможностей здоровья, если это не создает трудностей для выпускников при прохождении ГИА;

– присутствие в аудитории, центре проведения экзамена тьютора, ассистента, оказывающих выпускникам необходимую техническую помощь с

учетом их индивидуальных особенностей (занять рабочее место, передвигаться, прочитать и оформить задание, общаться с членами ГЭК, членами экспертной группы);

– пользование необходимыми выпускникам техническими средствами при прохождении ГИА с учетом их индивидуальных особенностей;

– обеспечение возможности беспрепятственного доступа выпускников в аудитории, туалетные и другие помещения, а также их пребывания в указанных помещениях (наличие пандусов, поручней, расширенных дверных проемов, лифтов, при отсутствии лифтов аудитория должна располагаться на первом этаже, наличие специальных кресел и других приспособлений).

7.3 Дополнительно при проведении ГИА обеспечивается соблюдение следующих требований в зависимости от категорий выпускников с ограниченными возможностями здоровья, выпускников из числа детей-инвалидов и инвалидов:

а) для слепых:

– задания для выполнения, а также инструкция о порядке ГИА, комплект оценочной документации, задания демонстрационного экзамена оформляются рельефно-точечным шрифтом по системе Брайля или в виде электронного документа, доступного с помощью компьютера со специализированным программным обеспечением для слепых, или зачитываются ассистентом;

– письменные задания выполняются на бумаге рельефно-точечным шрифтом по системе Брайля или на компьютере со специализированным программным обеспечением для слепых, или надиктовываются ассистенту;

– выпускникам для выполнения задания при необходимости предоставляется комплект письменных принадлежностей и бумага для письма рельефно-точечным шрифтом Брайля, компьютер со специализированным программным обеспечением для слепых;

б) для слабовидящих:

– обеспечивается индивидуальное равномерное освещение не менее 300 люкс;

– выпускникам для выполнения задания при необходимости предоставляется увеличивающее устройство;

– задания для выполнения, а также инструкция о порядке проведения государственной аттестации оформляются увеличенным шрифтом;

в) для глухих и слабослышащих, с тяжелыми нарушениями речи:

– обеспечивается наличие звукоусиливающей аппаратуры коллективного пользования, при необходимости предоставляется звукоусиливающая аппаратура индивидуального пользования;

– по их желанию государственный экзамен может проводиться в письменной форме;

г) для лиц с нарушениями опорно-двигательного аппарата (с тяжелыми нарушениями двигательных функций верхних конечностей или отсутствием верхних конечностей):

– письменные задания выполняются на компьютере со специализированным программным обеспечением или надиктовываются ассистенту;

– по их желанию государственный экзамен может проводиться в устной форме;

д) также для выпускников из числа лиц с ограниченными возможностями здоровья и выпускников из числа детей-инвалидов и инвалидов создаются иные специальные условия проведения ГИА в соответствии с рекомендациями психолого- медико-педагогической комиссии (далее - ПМПК), справкой, подтверждающей факт установления инвалидности, выданной федеральным государственным учреждением медико-социальной экспертизы (далее - справка).

7.4 Выпускники или родители (законные представители) несовершеннолетних выпускников не позднее чем за 3 месяца до начала ГИА

подают в образовательную организацию письменное заявление о необходимости создания для них специальных условий при проведении ГИА с приложением копии рекомендаций ПМПК, а дети-инвалиды, инвалиды - оригинала или заверенной копии справки, а также копии рекомендаций ПМПК при наличии.

Приложение 1

РАССМОТРЕНО
на заседании предметно-цикловой комиссии
протокол № 3, от «07» ноября 2023 года
_____/Н.А.Амбарникова/

Темы дипломных работ

Наименование общепрофессиональной дисциплины/ профессионального модуля	Тема дипломной работы	
ОП.01 Сервисная деятельность ОП.04 Риски и страхование ОП.08 Основы туристской деятельности ОП. 09 Транспортные системы России ОП.10Основы организации железнодорожной отрасли ПМ. 01 Бронирование и продажа перевозок и услуг ПМ. 02 Организация сервиса в пунктах отправления и прибытия транспорта ПМ 03 Организация и выполнение мероприятий по обеспечению безопасности на транспорте ПМ.04 Выполнение работ по одной или нескольким профессиям рабочих, должностям служащих	1	Организация работы системы фирменного транспортного обслуживания на железнодорожном транспорте
	2	Информационно-справочное обслуживание пассажиров в пунктах отправления и прибытия транспорта
	3	Обеспечение транспортной безопасности на объектах железнодорожной инфраструктуры
	4	Повышение конкурентоспособности железнодорожных предприятий в сфере услуг
	5	Анализ и совершенствование системы стимулирования персонала железнодорожного предприятия
	6	Анализ эффективности тарифной политики на железнодорожном транспорте
	7	Организация перевозок скоропортящихся грузов в контейнерах
	8	Сертификация услуг на железнодорожном транспорте
	9	Транспортно - экспедиционное обслуживание на железнодорожном транспорте
	10	Рекламное обеспечение сервиса на железнодорожном транспорте
	11	Обслуживание организованных групп детей и пассажиров с детьми в пунктах отправления и прибытия транспорта
	12	Организация контейнерных перевозок при перевозке грузов
	13	Организация страховой деятельности на железнодорожном транспорте
	14	Информационные технологии в сервисе на железнодорожном транспорте
	15	Организация перевозок опасных и взрывчатых грузов
	16	Анализ технологии обслуживания пассажиров (включая пассажи-ров особых категорий) и перевозки багажа и грузов на поездах дальнего следования и пути ее совершенствования
	17	Организация работы по брендированию и продвижению услуг железнодорожного транспорта

	18	Роль главного вычислительного центра (ГВЦ) на железнодорожном транспорте, и организация информационного обслуживания
	19	Организация обслуживания пассажиров с ОВЗ, инвалидов и пассажиров с детьми на вокзалах и в поездах
	20	Организация работы начальника пассажирского поезда
	21	Организация обслуживания пассажиров на железнодорожном вокзале
	22	Технология работы АСУ «Экспресс-3».
	23	Формирование туристических поездов.
	24	Технология работы багажного отделения
	25	Состояние и перспективы развития железнодорожных перевозок в туризме
	26	Организация билетно - кассового обслуживания пассажиров
	27	Организация выполнения мероприятий по обеспечению безопасности в пассажирских поездах
	28	Организация выполнения мероприятий по обеспечению безопасности на вокзальном комплексе
	29	Организация и развитие мультимодальных перевозок
	30	Организация работы поездной бригады в пути следования и в пунктах оборота

Приложение 2

Комплект оценочной документации КОД 43.02.06-2023

Настоящий КОД предназначен для организации и проведения аттестации обучающихся по программам среднего профессионального образования в форме демонстрационного экзамена базового уровня.

1. Комплекс требований для проведения демонстрационного экзамена

Требование к продолжительности демонстрационного экзамена

Продолжительность демонстрационного экзамена (не более)	**4:00:00**

Требования к содержанию[2]

№ п/п	Модуль задания[3] (вид деятельности, вид профессиональной деятельности)	Перечень оцениваемых ПК	Перечень оцениваемых умений и навыков/ практического опыта
1	2	3	4
1	Бронирование и продажа перевозок и услуг	ПК Бронировать перевозку пассажиров на транспорте ПК Оформлять (переоформлять) билеты пассажирам в прямом и обратном направлениях ПК Бронировать (резервировать) багажные и грузовые перевозки. ПК Обеспечивать финансовые расчеты с пассажирами и грузоотправителями	***иметь практический опыт:*** бронирования пассажирских мест на транспорте; оформления (переоформления) билетов пассажирам в прямом и обратном направлениях; бронирования (резервирования) багажных и грузовых перевозок; оформления (переоформления) грузовой (почтовой) документации; расчета тарифов по оплате перевозок и услуг. ***уметь:*** работать с автоматизированными системами бронирования; бронировать перевозки пассажиров на транспорте; оформлять (переоформлять) билеты пассажирам в прямом и

			обратном направлениях; осуществлять возврат и обмен билетов; применять законодательные акты и нормативную документацию по транспортному обслуживанию при возникновении претензий и исков; бронировать (резервировать) багажные и грузовые перевозки; рассчитывать тарифы по оплате перевозок и услуг транспорта.

2	Организация сервиса в пунктах отправления и прибытия транспорта	ПК Организовывать и предоставлять пассажирам информационно-справочное обслуживание в пунктах отправления и прибытия транспорта ПК Организовывать обслуживание особых категорий пассажиров (пассажиров с детьми, инвалидов и пассажиров с ограниченными возможностями) в пунктах отправления и прибытия транспорта ПК Организовывать обслуживание пассажиров в VIP-залах и бизнес-салонах пунктов отправления и прибытия транспорта	***иметь практический опыт:*** информационно-справочного обслуживания пассажиров в пунктах отправления и прибытия транспорта; определения оптимальных возможностей и методов оказания услуг транспорта с учетом индивидуальных потребностей особых категорий пассажиров; обслуживания пассажиров в VIP-залах и бизнес-салонах пунктов отправления и прибытия транспорта. ***уметь:*** работать с техническими средствами связи; своевременно предоставлять пассажирам информацию о прибытии и отправлении транспорта; осуществлять справочное обслуживание пассажиров в пунктах отправления и прибытия транспорта; осуществлять обслуживание особых категорий пассажиров (пассажиров с детьми, инвалидов и пассажиров с ограниченными возможностями) в пунктах

			отправления и прибытия транспорта; осуществлять обслуживание пассажиров в VIP-залах и бизнес-салонах пунктов отправления и прибытия транспорта.
3	Организация и выполнение мероприятий по обеспечению безопасности на транспорте	ПК Оказывать первую помощь пострадавшим и принимать необходимые меры при несчастных случаях ПК Выполнять мероприятия по обеспечению безопасности на транспорте. ПК Выполнять мероприятия по пресечению актов незаконного вмешательства в деятельность транспорта	***иметь практический опыт:*** оказания первой помощи; выполнения установленных мероприятий по обеспечению безопасности на транспорте; выполнения установленных мероприятий по пресечению актов незаконного вмешательства в деятельность транспорта. ***уметь:*** своевременно оказывать первую помощь пострадавшим при несчастных случаях; выполнять установленные мероприятия по обеспечению безопасности на транспорте; выполнять установленные мероприятия по пресечению актов незаконного вмешательства в деятельность транспорта

[2]В соответствии с ФГОС СПО.

[3] Наименование модуля задания совпадает с видом профессиональной деятельности (ФГОС СПО).

Требования к оцениванию

Максимально возможное количество баллов	**100**

№ п/п	**Модуль задания** (вид деятельности, вид профессиональной деятельности)	**Критерий оценивания**[1]	**Баллы**
1	2	3	4
1	Бронирование и продажа перевозок и услуг.	Бронирование перевозки пассажиров на транспорте.	40,00
		Оформление (переоформление) билетов пассажирам в прямом и обратном направлениях.	
		Бронирование (резервировать) багажные и грузовые перевозки.	
		Обеспечение финансовых расчетов с пассажирами и грузоотправителями	
2	Организация сервиса в пунктах отправления и прибытия транспорта	Организация и предоставление пассажирам информационно-справочного обслуживания в пунктах отправления и прибытия транспорта.	35,00
		Организация обслуживания особых категорий пассажиров (пассажиров с детьми, инвалидов и пассажиров с ограниченными возможностями) в пунктах отправления и прибытия транспорта.	
		Организация обслуживания пассажиров в VIP-залах и бизнессалонах пунктов отправления и прибытия транспорта	
3	Организация и выполнение мероприятий по обеспечению безопасности на транспорте	Оказание первой помощи пострадавшим и принимать необходимые меры при несчастных случаях.	25,00
		Выполнение мероприятий по обеспечению безопасности на транспорте	
		Выполнение мероприятий по пресечению актов незаконного вмешательства в деятельность транспорта.	
Итого			**100,00**

[1] Формулировка критерия оценивания совпадает с наименованием профессиональной (общей) компетенции и начинается с отглагольного существительного.

Рекомендуемая схема перевода результатов демонстрационного экзамена из стобалльной шкалы в пятибалльную:

Оценка (пятибалльная шкала)	**«2»**	**«3»**	**«4»**	**«5»**
1	2	3	4	5
Оценка в баллах (стобалльная шкала)	0,00 – 19,99	20,00 – 39,99	40,00 – 69,99	70,00 - 100,00

2. Перечень оборудования и оснащения, расходных материалов, средств обучения и воспитания

Перечень оборудования

№ п/п	Наименование оборудования	Минимальные характеристики
1	2	3
2	Стол (1 шт. на 1 чел.)	Парта (стол) ученический/офисный. Оптимальные размеры 1200x600x850 мм
3	Стул (1 шт. на 1 чел.)	Ученический. Оптимальные размеры: 380x400x460 мм
4	Персональный компьютер или ноутбук с установленной системой бронирования, загруженными бланками заданий (1 шт. на 1 чел.)	Критически важные характеристики отсутствуют. Наличие стандартных офисных программ.
5	Многофункциональное устройство	Принтер/Сканер/Копир лазерный с запасным картриджем. Черно-белая печать с возможностью цветного сканирования
6	Огнетушитель	Углекислотный\ воздушно-пенный
7	Урна для бумаг	Объем не менее 9 л.
8	Металлодетектор	Ручной. Два режима чувствительности: низкая и высокая. В режиме высокой чувствительности прибор способен обнаруживать в одежде мелкие металлические предметы. Режим низкой чувствительности предполагает поиск относительно крупных предметов из металла, например, огнестрельное или холодное оружие. Время автономной работы не менее 80 часов.
9	Стол для экспертов (1 шт. на 2 рабочих места)	Парта (стол) ученический/офисный
10	Стул для экспертов (1 шт. на 1 чел.)	Стул офисный

11	Рабочее место главного эксперта	Стол офисный, стул, персональный компьютер
12	Стол для досмотра (1 шт. на 5 чел.)	Критически важные характеристики отсутствуют
13	Стол	Сервировочный. Критически важные характеристики отсутствуют
14	Скатерть (1 шт.)	Скатерть однотонная, по размеру сервировочного стола
15	Салфетка (1 шт. на 1 чел.)	Материал: лен, хлопок
16	Тарелка подстановочная	Критически важные характеристики отсутствуют
17	Тарелка закусочная	Критически важные характеристики отсутствуют
18	Набор столовых приборов	Вилки, ложки, ножи
19	Бокалы для воды	Материал: стекло
20	Предмет, запрещенный для проноса в зону транспортной безопасности	Указан в задании (задание модуля 3 п.2)
21	Сетевой фильтр (по количеству рабочих мест оснащенных персональным компьютером)	Количество розеток - 5, длина кабеля не менее 1.8 м, максимальный ток нагрузки - 10А

Перечень инструментов

№ п/п	Наименование инструментов	Минимальные характеристики
1	2	3
1	Ручки шариковые	Цвет чернил: синий
2	Планшеты для бумаги А4 (по количеству экспертов)	Пластиковые, с держателем
3	Степлер	Количество пробиваемых листов не менее 20 шт., вместимость не менее 50 скоб, размер скоб № 24/6, материал корпуса пластик. Закрытый тип сшивания
4	Ножницы	Канцелярские
5	Чемодан (1 шт. на 5 участников)	Багаж пассажира: чемодан с вещам, разрешенными к проносу в зону транспортной безопасности с одним запрещенным к проносу в зону транспортной безопасности (имитация, муляж).

Перечень расходных материалов

№ п/п	Наименование расходных материалов	Минимальные характеристики
1	2	3
1.	Бумага для принтера (3 пачки)	Формат: А4, тип бумаги – форматная, класс бумаги- С, вид бумаги - офсетная
2	Мышь компьютерная	Проводная
3	Бланки документов	В соответствии с Приказом Министерства транспорта РФ от 23 июля 2015 г. N 227 "Об утверждении Правил проведения досмотра, дополнительного досмотра, повторного досмотра в целях обеспечения транспортной безопасности"
4	Набор первой медицинской помощи	Оснащение не менее, чем по приказу Министерства здравоохранения Российской Федерации от 15 декабря 2020 г. № 1331н «Об утверждении требований к комплектации медицинскими изделиями аптечки для оказания первой помощи работникам»
5	Шина (3 шт. на 6 человек)	Медицинская. Критически важные характеристики отсутствуют.
6	Бинт (по количеству экзаменующихся)	Не стерильный. Критически важные характеристики отсутствуют.
7	Перчатки для проведения досмотра (по количеству экзаменующихся)	Перчатки текстильные/латексные

3. План застройки площадки демонстрационного экзамена

План застройки площадки представлен в приложении к настоящему тому № 1 оценочных материалов демонстрационного экзамена базового уровня.

Требования к застройке площадки

№ п/п	**Наименование**	**Технические характеристики**
1	2	3
1.	Вентиляция	Общеобменная, приточно – вытяжная вентиляция. Относительная влажность воздуха – 40-60%; скорость движения воздуха – не более 0,1 м/с уровень шума 110 дБ
2.	Полы	Не должны иметь дефектов и повреждений
3.	Освещение	Уровень освещенности от 500 лк
4.	Электричество	220-230 Вольт (2-10 кВт)
5.	Температура	Оптимальная температура воздуха в учебных кабинетах – 18-24°С

6.	Линия интернет	Для обеспечения работы системы бронирования. Критически важные характеристики отсутствуют

4. Требования к составу экспертных групп

Количественный состав экспертной группы определяется образовательной организацией, исходя из числа сдающих одновременно демонстрационный экзамен выпускников. Один эксперт должен иметь возможность оценить результаты выполнения задания выпускников в полной мере согласно критериям оценивания.

Количество главных экспертов на демонстрационном экзамене	1
Минимальное (рекомендованное) количество экспертов на 1 выпускника	1
Минимальное (рекомендованное) количество экспертов на 5 выпускников	3

5. Инструкция по технике безопасности

1. Технический эксперт под подпись знакомит главного эксперта, членов экспертной группы, выпускников с требованиями охраны труда и безопасности производства.

2. Все участники демонстрационного экзамена должны соблюдать установленные требования по охране труда и производственной безопасности, выполнять указания технического эксперта по соблюдению указанных требований.

Инструкция:

1. Участник в случае обнаружения неисправности оборудования, приспособлений, других опасных факторов, которые могут повлечь за собой несчастный случай в обязательном порядке уведомляет об этом эксперта площадки.

2. При несчастном случае пострадавший или очевидец несчастного случая обязан немедленно сообщить о случившемся экспертам.

3. В помещении сдачи экзамена находится аптечка первой помощи, укомплектованная изделиями медицинского назначения, ее необходимо использовать для оказания первой помощи, самопомощи в случаях получения травмы.

4. В случае возникновения несчастного случая или болезни участника, об этом немедленно уведомляются главный эксперт. Главный эксперт принимает решение о назначении дополнительного времени для участия.

Вышеуказанные случаи подлежат обязательной регистрации в Форме регистрации несчастных случаев и в Форме регистрации перерывов в работе.

5. Участники, допустившие невыполнение или нарушение инструкции по охране труда, привлекаются к ответственности в соответствии с законодательством Российской Федерации.

6. Образец задания

Модуль 1 Бронирование и продажа перевозок и услуг
Задание модуля 1: 1. Оформить перевозку пассажиров согласно данным, указанным в Приложении 2 к оценочным материалам. 2. Проинформировать пассажиров о стоимости, особенностях и условиях перевозки (доложить в устной форме экспертам) 3. Оформить возврат билета за сутки до отправления рейса/ поезда Пассажиру 1 Свиридову Петру Ивановичу (Приложении 2 к оценочным материалам)
Модуль 2 Организация сервиса в пунктах отправления и прибытия транспорт

Задание модуля 2: 1. Сделать объявление о прибытии рейса/поезда номер 236 из Ростова-на-Дону в 15:30. 2. В администрацию вокзала обратился пассажир Иванова Алена Игоревна с жалобой на отсутствие сухой смеси для младенцев в комнате матери и ребенка. Подготовьте письменный ответ пассажиру (файл Word) 2.Определить метод оказания услуг транспорта с учетом индивидуальных потребностей особых категорий пассажиров. Произвести досмотр пассажира с кардиостимулятором. (выполняется в паре с экспертом. Роль эксперта - пассажир с кардиостимулятором) 3.Организовать обслуживание VIP–пассажира (сервировка стола на две персоны)
Модуль 3 Организация и выполнение мероприятий по обеспечению безопасности на транспорте
Задание модуля 3: 1. Оказание первой помощи при закрытом переломе руки (выполняется в паре с другим участником, личный зачет) 2. Провести ручной досмотр багажа, выявить предметы и/или вещества, запрещенные к проносу в зону транспортной безопасности (этиленгликоль). Составить Акт обнаружения и изъятия у физического лица при производстве досмотра, дополнительного досмотра, повторного досмотра, запрещенных к перевозке опасных грузов, предметов или веществ 3. По представленным изображениям, снятым с экрана рентгенотелевизионного интроскопа выявить предметы, запрещенные к проносу в зону транспортной безопасности. Показать эксперту на изображении место нахождение запрещенного предмета и указать что это за предмет. (Приложение 3 к оценочным материалам)

Приложение 1 к оценочным материалам

План застройки площадки

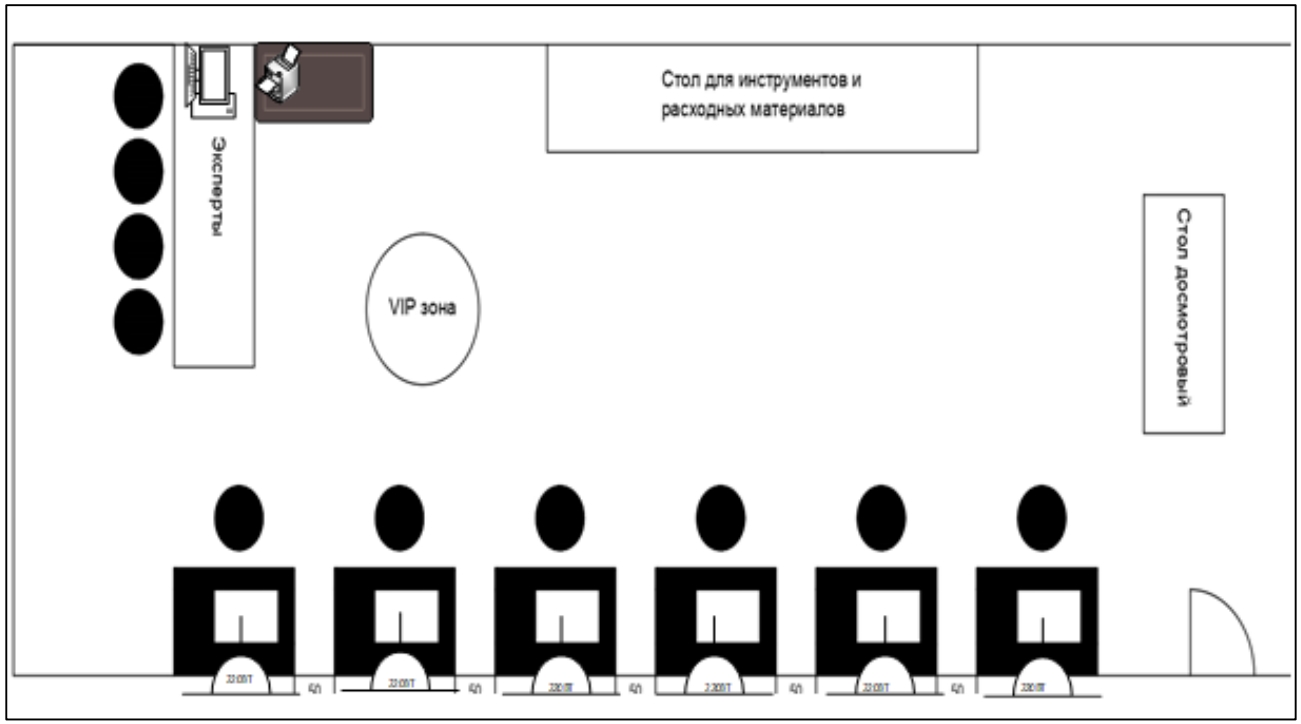

Условные обозначения

Штепсельная розетка

стол

Компьютер/ ноутбук выпускников

стул

Компьютер главного эксперта

Vip-зона

Стол для сервировки

Стол досмотровый

Место проведения

Площадь застройки: 60 м^2. Рекомендуемое расстояние между рабочими местами – 0,5 м

При увеличении площади количество рабочих место может быт увеличено

Приложение 2

к оценочным материалам

Пассажир 1

Фамилия, Имя, Отчество клиента	**Свиридов Петр Иванович**
Дата рождения (полная)	**21.03.1990**
Паспортные данные	4307 №345654
Дата поездки (сроки)	дата проведения демонстрационного экзамена
Маршрут поездки	А-В
Контактный телефон клиента	+7 903 123-43-43
Класс обслуживания	бизнес/ СВ

Пассажир 2_ Группа пассажиров

Фамилия, Имя, Отчество клиента	**Иванова Светлана**
Дата рождения (полная)	**21.03.1880**
Паспортные данные	4507 №309954
Дата поездки (сроки)	дата проведения демонстрационного экзамена
Маршрут поездки	А-В
Контактный телефон клиента	+7 905 123-46-43
Класс обслуживания	Эконом/ купе нижнее место

Фамилия, Имя, Отчество клиента	**Иванов Сергей**
Дата рождения (полная)	**21.03.2019**
Паспортные данные	I-ИК 678876
Дата поездки (сроки)	дата проведения демонстрационного экзамена
Маршрут поездки	А-В
Контактный телефон клиента	+7 905 123-46-43
Класс обслуживания	Эконом/ купе

Пассажир 3

Фамилия, Имя, Отчество клиента	**Литвинова Марина**
Дата рождения (полная)	**21.03.2000**
Паспортные данные	42 20 990808
Дата поездки (сроки)	дата проведения демонстрационного экзамена
Маршрут поездки	А-В В-А (дата обратно через 10 календарных дней)
Контактный телефон клиента	+903 123-4393
Класс обслуживания	Эконом/ плацкарт верхнее
Особенности	По маршруту туда перевозка животного весом 25 кг вместе с клеткой

Пассажир 4

Фамилия, Имя, Отчество клиента	**Чернов Олег**
Дата рождения (полная)	**21.03.1952**
Паспортные данные	40 16 897765
Дата поездки (сроки)	дата проведения демонстрационного экзамена
Маршрут поездки	А-В
Контактный телефон клиента	+903 123-4363
Класс обслуживания	Эконом/ плацкарт
Особенности	инвалид 2 группы

Приложение 3 к оценочным материалам

Изображения, снятые с экрана рентгенотелевизионного интроскопа

Изображение 1

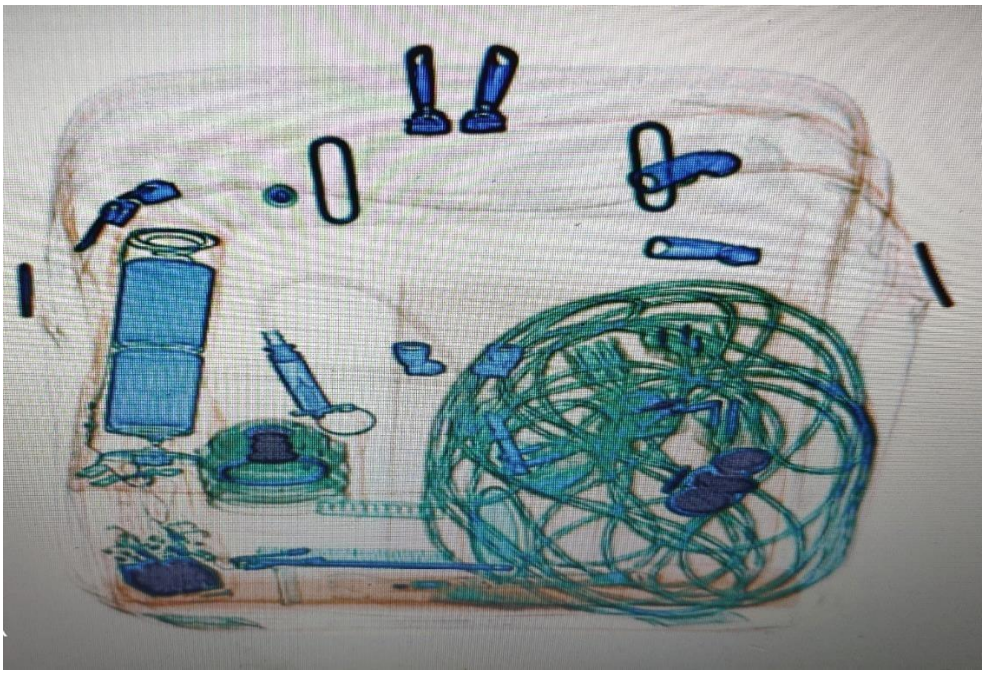

Изображение 2

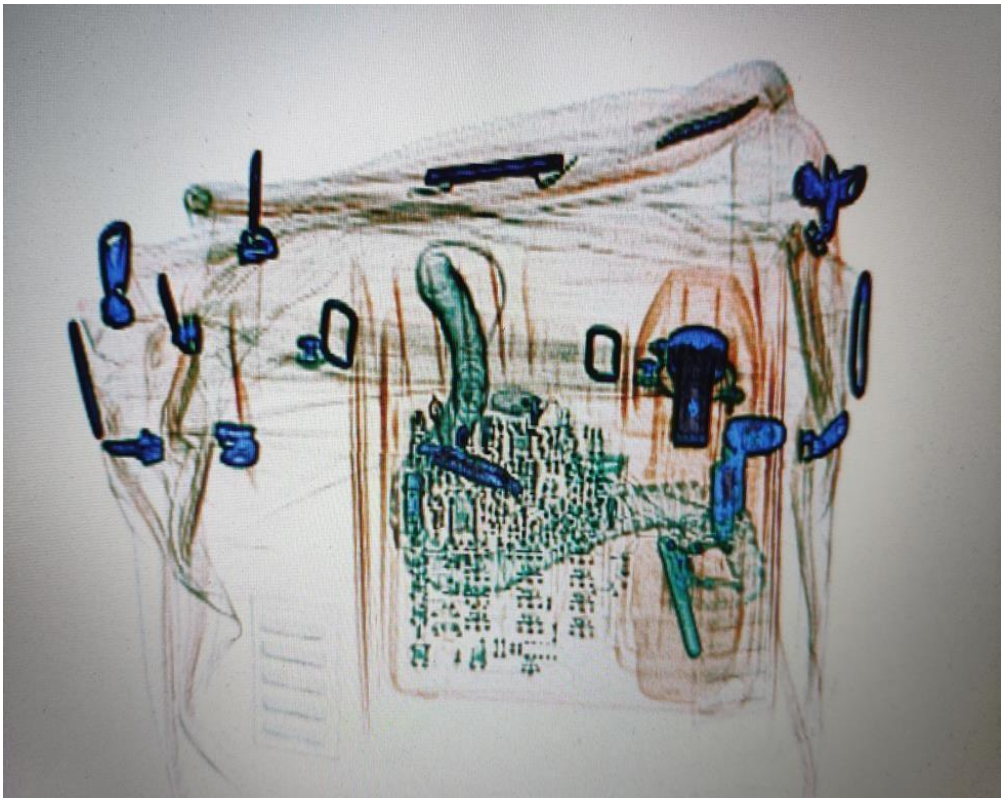

Изображение 3

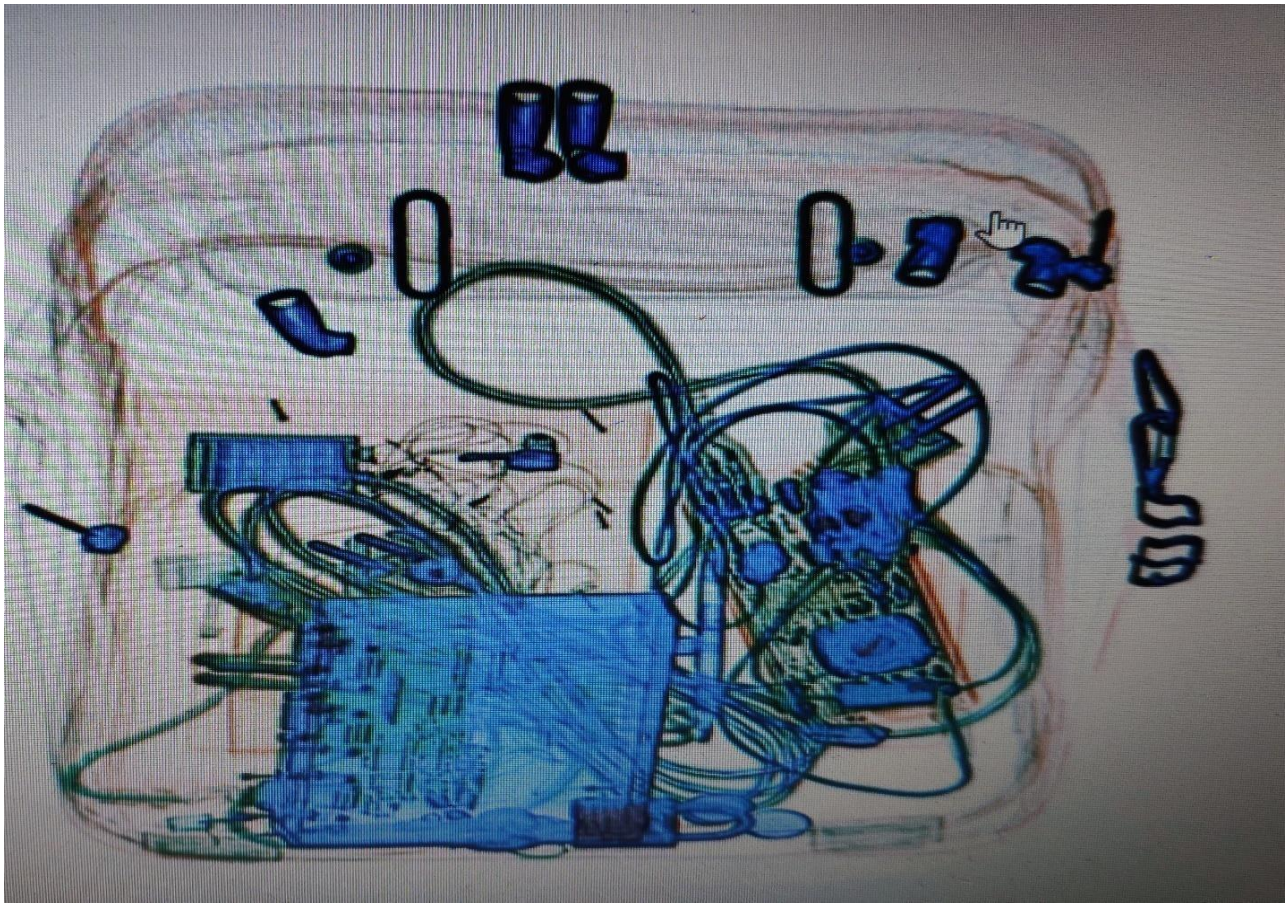

Изображение 4



Изображение 5

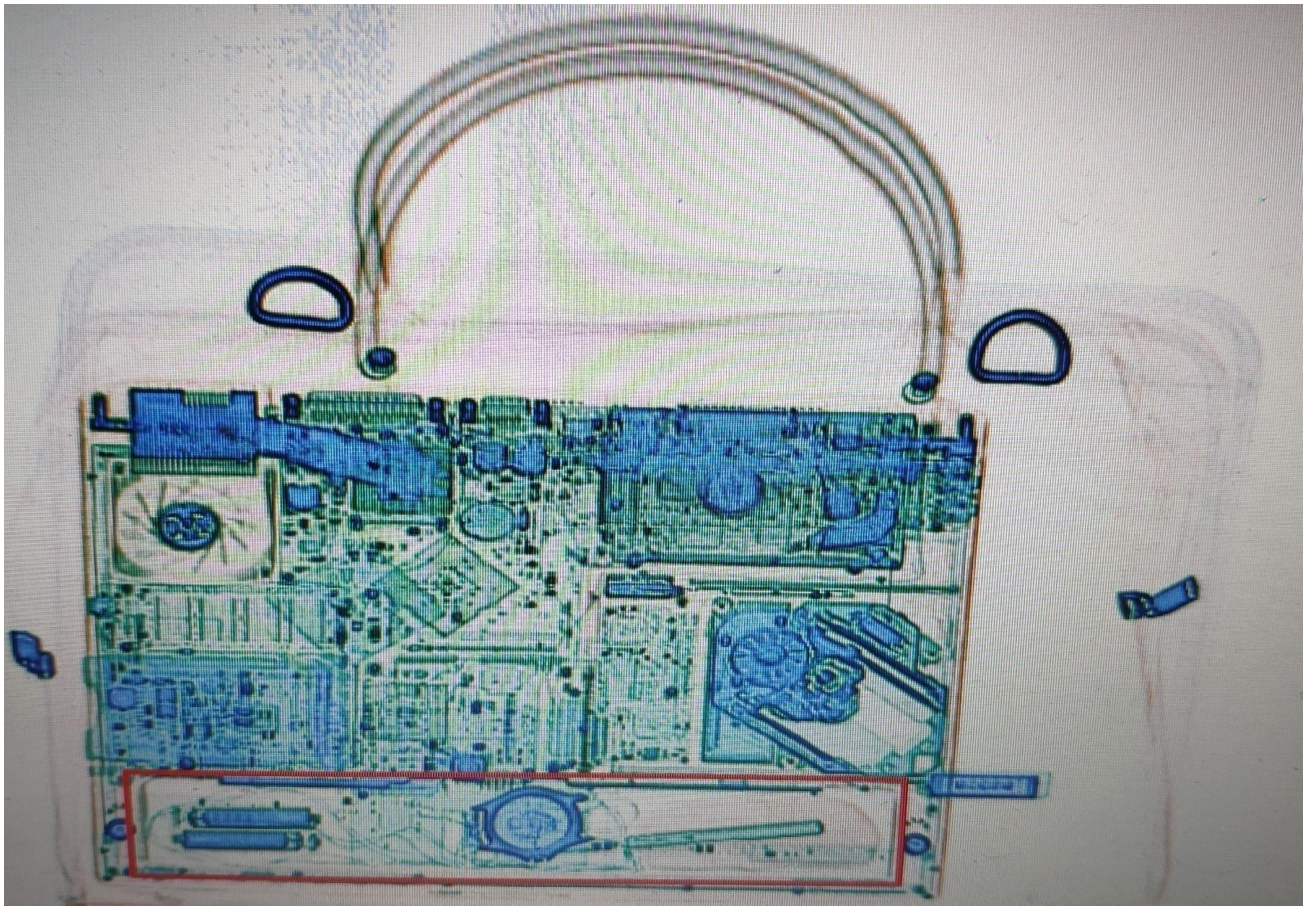

Приложение 3

МАКЕТ ТИТУЛЬНОГО ЛИСТА ДИПЛОМНОЙ РАБОТЫ

ГОСУДАРСТВЕННОЕ АВТОНОМНОЕ ПРОФЕССИОНАЛЬНОЕ ОБРАЗОВАТЕЛЬНОЕ УЧРЕЖДЕНИЕ МОСКОВСКОЙ ОБЛАСТИ
«ПРОФЕССИОНАЛЬНЫЙ КОЛЛЕДЖ «МОСКОВИЯ»

43.02.06 Сервис на транспорте (по видам транспорта - железнодорожный)

К защите допущен(а)
Зам. директора по УР _____
(подпись Ф.И.О.)

ДИПЛОМНАЯ РАБОТА

Тема: _____

Студент _____ Группа № _____
(Ф.И.О.)
Работа выполнена _____
(подпись выпускника)

Руководитель работы _____ _____ « » _____ 20__ г.
(подпись) (Ф.И.О.)

Работа защищена с оценкой _____
Протокол № от « » _____ 20 г.

2024 г.

Приложение 4

ГОСУДАРСТВЕННОЕ АВТОНОМНОЕ ПРОФЕССИОНАЛЬНОЕ ОБРАЗОВАТЕЛЬНОЕ УЧРЕЖДЕНИЕ МОСКОВСКОЙ ОБЛАСТИ
«ПРОФЕССИОНАЛЬНЫЙ КОЛЛЕДЖ «МОСКОВИЯ»

ИНДИВИДУАЛЬНОЕ ЗАДАНИЕ
для выполнения дипломной работы

Специальность (код и наименование): 43.02.06 Сервис на транспорте (по видам транспорта - железнодорожный)
Группа: _____
ФИО студента: _____

Тема Дипломной работы: _____

_____

Дата выдачи задания: «___» _____20__г.
Работа должна быть сдана не позднее: «____» _____20__г.

Перечень вопросов, подлежащих разработке в дипломной работе:
Введение _____

_____

Теоретическая часть _____

_____

_____

_____

_____

_____

Заключение _____

_____

_____

_____

_____

Приложения _____

_____

_____

_____

_____

Руководитель ДР: /_____/
(подпись) (расшифровка подписи)
Задание получил: /_____/
(подпись) (расшифровка подписи)
«___» _____ 20__г.

Приложение 5

МАКЕТ КАЛЕНДАРНОГО ПЛАНА-ЗАДАНИЯ ОБУЧАЮЩЕГОСЯ НА ВЫПОЛНЕНИЕ ДИПЛОМНОЙ РАБОТЫ

ГОСУДАРСТВЕННОЕ АВТОНОМНОЕ ПРОФЕССИОНАЛЬНОЕ ОБРАЗОВАТЕЛЬНОЕ УЧРЕЖДЕНИЕ МОСКОВСКОЙ ОБЛАСТИ

«ПРОФЕССИОНАЛЬНЫЙ КОЛЛЕДЖ «МОСКОВИЯ»

Календарный план-задание обучающегося по выполнению дипломной работы

ИСПОЛНИТЕЛЬ
Фамилия _____
Имя _____
Отчество _____
Группа _____

РУКОВОДИТЕЛЬ ДР
Фамилия _____
Имя _____
Отчество _____
Должность _____

Тема работы: _____

Содержание ДР (перечень подлежащих разработке вопросов**) и сроки выполнения**

№ п/п	Наименование вида работ	Сроки исполнения	Отметка о выполнении, замечания руководителя
1.	Подбор, изучение и обработка литературы по проблематике дипломной работы.	«___» _____20__г. «___» _____20__г.	
2.	Постановка задачи, составление плана и утверждение его руководителем дипломной работы.	«___» _____20__г. «___» _____20__г.	
3.	Написание и представление руководителю первого раздела (обзор и постановка задачи)	«___» _____20__г. «___» _____20__г.	
4.	Разработка и представление руководителю второго раздела (результаты проведенного исследования)	«___» _____20__г. «___» _____20__г.	
5.	Анализ результатов, формирование выводов и разработка предложений.	«___» _____20__г. «___» _____20__г.	
6.	Доработка дипломной работы в соответствии с замечаниями руководителя и представление ее на предзащиту.	«___» _____20__г. «___» _____20__г.	
7.	Подготовка тезисов доклада для защиты дипломной работы и обсуждение их с руководителем.	«___» _____20__г. «___» _____20__г.	
8.	Ознакомление студента-дипломника с отзывом и рецензией на дипломную работу.	«___» _____20__г. «___» _____20__г.	
9.	Подготовка к защите с учетом замечаний, сделанных в отзыве и рецензии, подготовка презентации	«___» _____20__г. «___» _____20__г.	
10.	Защита дипломной работы	«___» _____20__г. «___» _____20__г.	

Срок сдачи исполнителем законченной работы руководителю за 15 дней до защиты в соответствии с графиком ГИА

Подпись исполнителя_____ /_____ /
(подпись) *(Фамилия И.О.)*

Заключение руководителя:
«Работа рекомендована к защите» _____/_____/
(подпись) *(Фамилия И.О.)*

Приложение 6

ГОСУДАРСТВЕННОЕ АВТОНОМНОЕ ПРОФЕССИОНАЛЬНОЕ ОБРАЗОВАТЕЛЬНОЕ УЧРЕЖДЕНИЕ МОСКОВСКОЙ ОБЛАСТИ
«ПРОФЕССИОНАЛЬНЫЙ КОЛЛЕДЖ «МОСКОВИЯ»

ОТЗЫВ
РУКОВОДИТЕЛЯ ДИПЛОМНОЙ РАБОТЫ

_____
(ФИО руководителя ДР)

на дипломную работу студента

_____
(ФИО полностью)

Специальность (код и наименование): 43.02.06 Сервис на транспорте (по видам транспорта - железнодорожный)
Группа: _____
Тема_____

_____

_____

1. Объем работы: количество страниц _____

2. Цель и задачи дипломной работы: _____

_____

_____

3. Актуальность, теоретическая значимость темы:

_____

_____

_____

4. Соответствие содержания работы заданию (полное или неполное): _____

5. Логическая последовательность: _____

_____

_____

_____

_____

6. Правильное использование научных/профессиональных терминов и понятий в контексте проблемы: _____

_____

_____

_____

7. Степень самостоятельности и способности студента к исследовательской работе (умение и навыки искать, обобщать, анализировать материал и делать выводы):

_____

_____

_____

_____

_____

8. Уровень использования различных видов литературных источников:

_____

_____

_____

_____

9. Качество оформления работы:

_____

_____

_____

_____

_____

10. Недостатки работы:

_____

_____

_____

_____

Заключение: Задание на дипломную работу выполнено _____
(полностью/не полностью)

Подготовка студента _____
(соответствует, в основном соответствует, не соответствует)

требованиям Федерального государственного образовательного стандарта среднего профессионального образования по специальности и он(а) _____
(может/не может)

быть допущен(а) к процедуре защиты дипломной работы.

Руководитель ДР: /_____/
(подпись) (расшифровка подписи)

«___» _____ 20__г.

Приложение 7

ГОСУДАРСТВЕННОЕ АВТОНОМНОЕ ПРОФЕССИОНАЛЬНОЕ ОБРАЗОВАТЕЛЬНОЕ УЧРЕЖДЕНИЕ МОСКОВСКОЙ ОБЛАСТИ

«ПРОФЕССИОНАЛЬНЫЙ КОЛЛЕДЖ «МОСКОВИЯ»

РЕЦЕНЗИЯ (примерная форма)

на дипломную работу студента

_____

(ФИО полностью)

Специальность (код и наименование специальности): 43.02.06 Сервис на транспорте (по видам); специализация - железнодорожный

Группа: _____

Тема_____

_____

Рецензент _____

(ФИО, должность, место работы, ученая степень, ученое звание)

_____

ОЦЕНКА ДИПЛОМНОЙ РАБОТЫ*

Параметры и критерии оценки	**Оценка**
1. Обоснование актуальности тематики работы (актуальна/неактуальна)	
2. Соответствие содержания работы заявленной теме (соответствует/не соответствует)	
3. Соответствие структуры работы требованиям к содержанию ДР (соответствует/не соответствует)	
4. Отражение степени разработанности материалов теоретической части исследования (высокая/достаточная/слабая)	
5. Полнота, корректность и соответствие полученных результатов теме исследования и в целом ДР (высокая/достаточная/слабая)	
6. Качество анализа результатов по разделам (высокое/достаточное/слабое)	
7. Качество заключения, общих выводов и рекомендаций (высокое/достаточное/слабое)	
8. Теоретическая значимость результатов (высокая/достаточная/слабая)	
9. Оформление работы (хорошее/удовлетворительное)	
Итоговая оценка (отлично/хорошо/удовлетворительно)	

Отмеченные достоинства:

_____

_____

_____

Замечания:

_____

_____

_____

_____

_____

_____

_____

_____

Рекомендации:

_____

_____

_____

_____

_____

_____

Заключение: дипломная работа выполнен(а) в соответствии с требованиями ФГОС СПО, предъявляемыми к дипломной работе, и заслуживает _____оценки,
(отличной, хорошей, удовлетворительной)

а ее автор _____
(Ф.И.О. студента)
присвоения квалификации Специалист по сервису на транспорте.

Рецензент: /_____/
(подпись) (расшифровка подписи)

«___» _____ 20__ г.

***** Оценка дипломной работы по указанным параметрам и критериям оценки может быть выполнена вне табличной формы. Рецензент должен сосредоточить внимание на качестве выполненной работы и изложить в рецензии:

– актуальность и практическую значимость Дипломного проекта (работы);

– соответствие содержания работы целевой установке, научный уровень, полноту и качество разработки темы;

– следует отметить те разделы работы, которые характеризуют исследовательские способности выпускника, умение прогнозировать динамику, тенденции развития объекта (процесса, задач, проблем, их систем), пользоваться для этого формализованными моделями (задачами);

– на наличии системности, логической взаимосвязи всех частей выпускной квалификационной работы друг с другом и с более общей задачей (проблемой), ясности изложения материала;

– на умении конкретно формулировать задачи своей деятельности (работы, проекта);

– общую характеристику на работу с точки зрения ее завершенности и возможности внедрения в практику;

– на уровне обоснованности, эффективности решений;

– конкретную оценку выполненной работы и ее соответствие требованиям ГОС по специальности;

– следует указать те вопросы, которые не получили достаточного освещения в ВКР, либо совсем отсутствуют;

– Рецензент должен дать общую оценку выполненного дипломного проекта (работы) (отлично, хорошо, удовлетворительно, неудовлетворительно) и выразить свое мнение о присвоении дипломнику квалификации (указывается квалификация выпускника и специальность)

Подпись рецензента должна быть заверена печатью кадрового органа организации, в которой работает рецензент.